
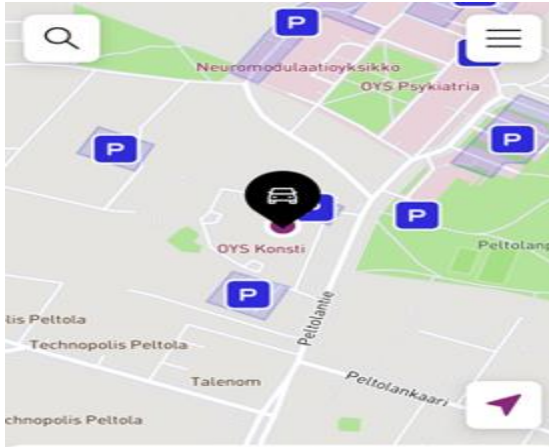



Näin aloitat EasyParkin käytön ja maksat sovelluksella



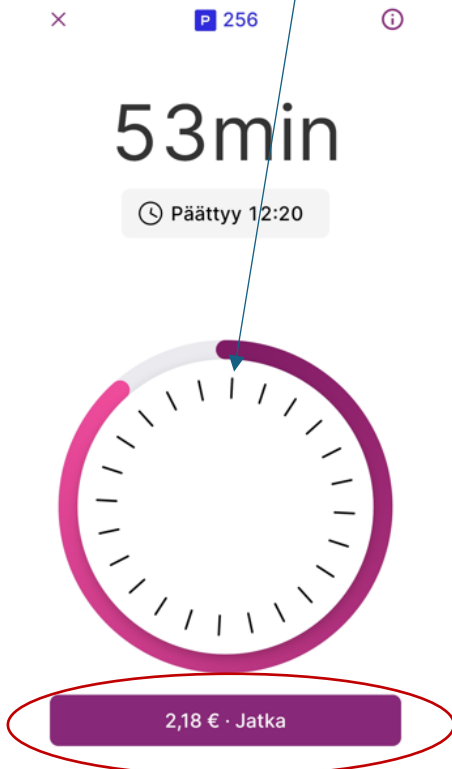
1. Lataa sovellus Google Play Kaupasta tai Apple App Storesta
2. Rekisteröidy (lisää puhelinnumerosi ja maksutapa).
3. Etsi parkkipaikka (valitse pysäköintipaikka kartalta tai alueluettelosta).



Valitse alue



4. Pyöritä kiekon ulkokehää valitsemalla pysäköintiajan pituuden ja jatka. Maksu veloittuu kortilta vasta pysäköintiajan päätyttyä. Tarkasta, että tiedot ovat oikein ja aloita pysäköinti.



Vahvista pysäköinti

Tarkista aluevalintasi, pysäköintiaika ja rekisteritunnus välttääksesi pysäköintivirhemaksut.

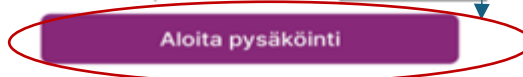
P 256 Peltolan >

1min
Päätyy 11:29 >

Auton rekisterinumero >

Henkilökohtainen
Oma korttinumero >

Yhteensä **Sisältää tapahtumamaksun** **Summa tulee automaattisesti**



5. Muista pysäköinnin päätyttyä lopettaa pysäköinti. Sovelluksesta voit lähettää kuitin omaan sähköpostiin.